

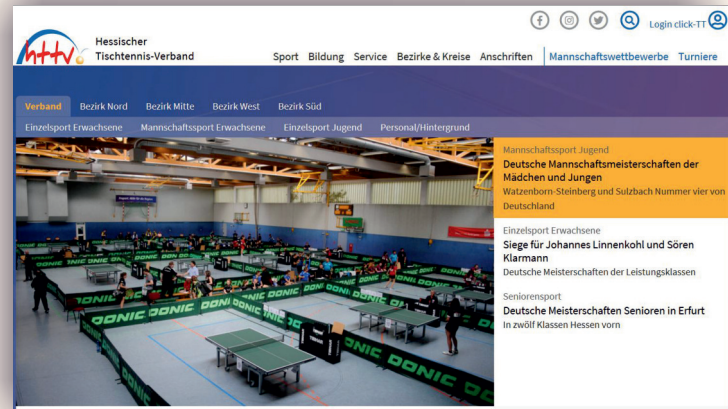


Persönliche Daten in click-TT ändern

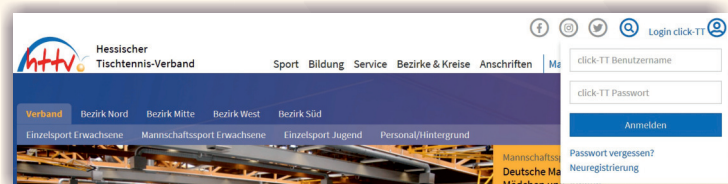
Ihre Anschrift hat sich geändert? Die Mobilnummer ist nicht mehr aktuell? Ihre Kontaktdaten werden im öffentlichen Bereich von click-TT nicht angezeigt?
Alle Sportfreunde mit einem Zugang zu click-TT haben die Möglichkeit, ihre Daten selbst zu aktualisieren oder zu ergänzen.

Los geht's:

1. Im Internet-Browser auf www.httv.de gehen.
Es öffnet sich die Startseite.

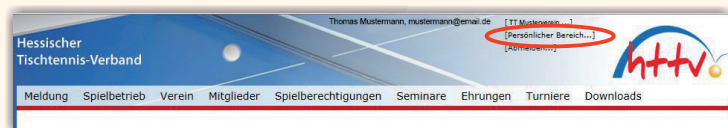


2. Auf der Seite befindet sich rechts oben das Login-Fenster von click-TT - dort bitte einloggen.



3. Je nach Berechtigung landen Sie nun im vereinsinternen oder direkt im persönlichen Bereich von click-TT.
Wie gehen in diesem Beispiel davon aus, dass Sie bereits eine vereinsseitige Berechtigung besitzen (z. B. als Ergebniserfasser).

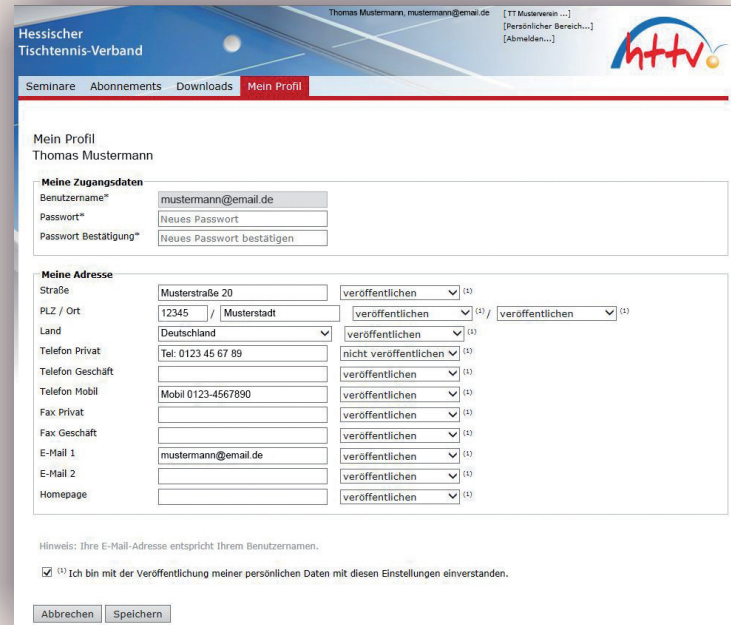
4. Sie wählen in der oberen rechten Ecke den „persönlichen Bereich“ aus.



5. Nun klicken Sie auf „mein Profil“ und dann „Profil bearbeiten“.



6. Jetzt befinden Sie sich auf der Seite der Stammdaten.



7. Hier können Sie nicht nur die Stammdaten bearbeiten, es besteht auch die Möglichkeit die Veröffentlichung der eigenen Daten zu steuern.

8. Speichern nicht vergessen.