

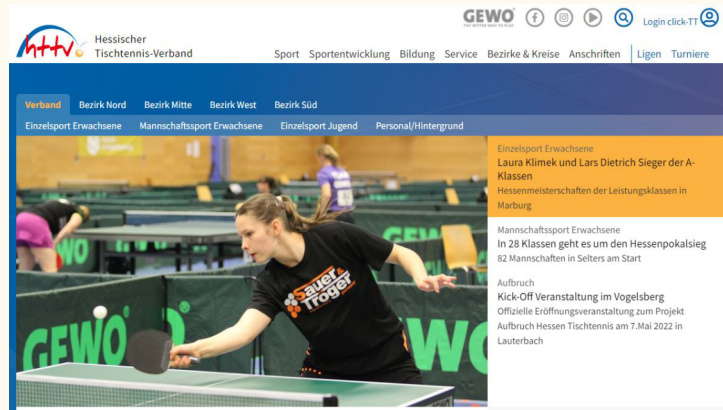


## Spielberechtigung für den Erwachsenen-Mannschaftsspielbetrieb (SBEM) beantragen

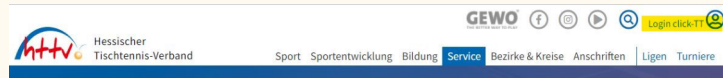
Sie möchten eine Spielberechtigung für den Erwachsenen-Mannschaftsspielbetrieb (SBEM) beantragen, dann ist der einfachste Weg dies in click-TT durchzuführen. Mit dieser Anleitung werden die einzelnen Schritte aufgezeigt.

### Los geht's:

**1. Die Beantragung einer SBEM kann lediglich mit der Berechtigung „Vereinsadmin“ oder „Spielberechtigungen“ vorgenommen werden. Im Internetbrowser auf [www.httv.de](http://www.httv.de) gehen.**



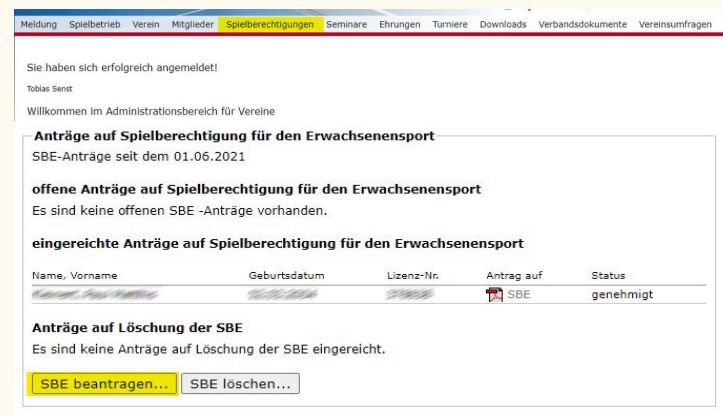
**2. Auf der Seite befindet sich rechts oben das Login-Fenster von click-TT - bitte anklicken.**



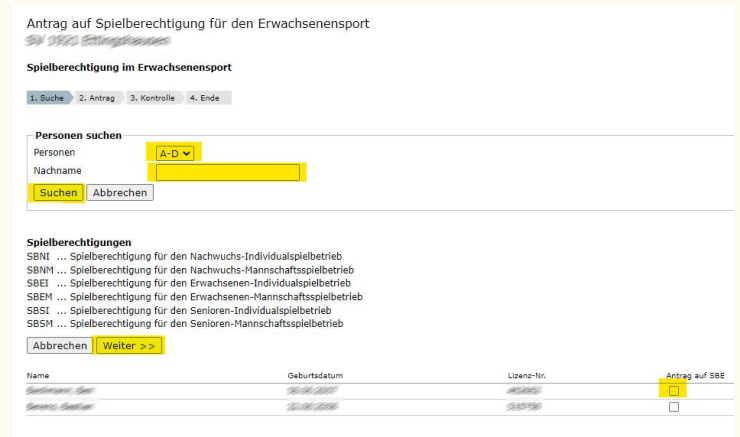
**3. Auf der Login-Seite bitte mit dem Benutzernamen und dem Passwort einloggen.**



**4. Sie befinden sich nun im vereinsinternen Bereich von click-TT. Wählen Sie in der oberen Navigationsleiste den Punkt „Spielberechtigungen“ aus. Im unteren Bereich der Seite finden sie die „Anträge auf Spielberechtigung für den Erwachsenenensport“. Klicken Sie nun auf „SBE beantragen“.**



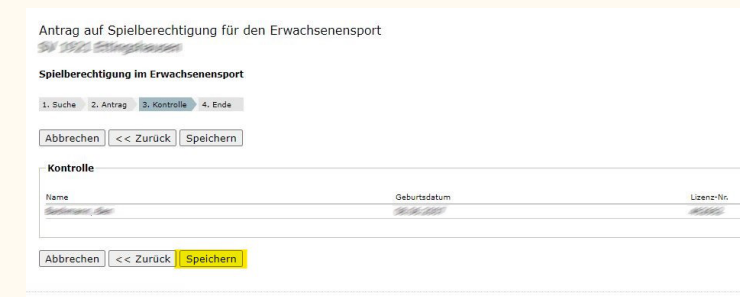
**5. Nach dem klicken öffnet sich eine neue Seite mit einem Suchfenster. Suchen Sie nach dem gewünschten Spieler und setzen Sie den Haken in der Spalte „Antrag auf SBE“. Mit einem Klick auf „weiter“ gelangen sie zur 2. Seite „Antrag“.**



**6. In den Antragsoptionen wird Ihnen die zuvor ausgewählte Person nebst Geburtsdatum angezeigt. Sie haben hier die Möglichkeit, noch eine Bemerkung einzutragen. Klicken Sie dann auf „weiter“.**



**7. Sie gelangen nun zur Kontrollseite. Hier können Sie die Daten nochmals überprüfen. Danach klicken Sie auf „speichern“.**





## Spielberechtigung für den Erwachsenen-Mannschaftsspielbetrieb (SBEM) beantragen

**8. Der Antrag wurde nun gespeichert und befindet sich im Status „offener Antrag“. Der Antrag wird nun als PDF zum Download angeboten. Diesen bitte ausdrucken und unterschreiben lassen. Ist dies geschehen, bewahren Sie den Antrag gut auf (dieser muss NICHT an die Geschäftsstelle gesendet werden). Sie können dann den Haken unter „Antrag auf SBE“ setzen und auf den Button „Einreichen“ klicken.**

Antrag auf Spielberechtigung für den Erwachsenenensport

*Sie sind hier*

### Spielberechtigung im Erwachsenenensport

1. Suche 2. Antrag 3. Kontrolle 4. Ende

- Die Anträge auf Spielberechtigung für den Erwachsenenensport wurden gespeichert.
- Die Anträge müssen vom Verein und von den Spielern unterschrieben werden. Die unterzeichneten Dokumente sind auf Verlangen vorzulegen.
- Die Anträge verbleiben in Ihrer Liste der offenen Anträge, bis Sie sie unter dem Menüpunkt "Anträge auf Spielberechtigungen für den Erwachsenenensport" beim HeTVV einreichen.

Sie können die Anträge auch sofort einreichen, indem Sie die gewünschten Spieler markieren und den Einreichen-Knopf drücken.

Name, Vorname	PDF	Antrag auf SBE
<i>Spielmann, Jan</i>	SBE (PDF)	<input checked="" type="checkbox"/>

[Zurück zu Spielberechtigungen]

[Einreichen]

**9. Der Antrag wurde eingereicht und wird von der Geschäftsstelle geprüft und genehmigt/abgelehnt.**

### Anträge auf Spielberechtigung für den Erwachsenenensport

SBE-Anträge seit dem 01.06.2021

#### offene Anträge auf Spielberechtigung für den Erwachsenenensport

Es sind keine offenen SBE -Anträge vorhanden.

#### eingereichte Anträge auf Spielberechtigung für den Erwachsenenensport

Name, Vorname	Geburtsdatum	Lizenz-Nr.	Antrag auf	Status
<i>Spielmann, Jan</i>	<i>01.01.1991</i>	<i>123456</i>	SBE	beantragt
<i>Spielmann, Peter</i>	<i>01.01.1991</i>	<i>123456</i>	SBE	genehmigt

#### Anträge auf Löschung der SBE

Es sind keine Anträge auf Löschung der SBE eingereicht.

SBE beantragen... SBE löschen...